

Årstastråket och Slakthusområdet

Kontakt: Jenny Brolin

Kontakt på Novus: Per Fernström och
Annelie Önnerud

Datum: 5 februari 2019



Stockholms
stad

 **NOVUS**



Bakgrund & Genomförande

BAKGRUND

Undersökningen har genomförts av Novus på uppdrag av Stockholms stad.

Syftet med undersökningen är att undersöka ett antal frågeställningar kring mobilitet och parker med boende i områdena Årsta, Enskede och Vantör om Årstastråket och Slakthusområdet.

MÅLGRUPP

Medborgarpanelen



Ålder:
18+ år

GENOMFÖRANDE

Antal intervjuer:

297

Fältperiod 15 - 28 januari
2019

Deltagarfrekvens:

72%

Antal svar i klusterområden:

Årsta – 166 svar

Enskede – 53 svar

Vantör – 78 svar

En Novus undersökning är en garant för att undersökningen är relevant och rättvisande för hela gruppen som skall undersökas.

RESULTAT

Resultaten levereras i en diagramrapport. Markerade signifikanta skillnader i rapporten är jämfört mot totalen.

Klusterområdena är redovisade separat och kommenterade i rapporten

FELMARGINAL

Vid 300 intervjuer:

Vid utfall 20/80: +/- 4,6%

Vid utfall 50/50: +/- 5,8%



Kort sammanfattning

Hälften åker **kollektivt** till och från sitt närområde. Singelhushåll samt de utan barn åker kollektivt i högre grad. Boende i Enskede cyklar i större utsträckning till och från sitt närområde.

Förbättrad skötsel och vinterväghållning samt ökad turtäthet på kollektivtrafiken skulle få fler att välja att **färdas mer hållbart**.

Sex av tio **besöker parker** i närområdet minst någon gång i veckan. Boende i Vantör besöker parker i något lägre grad än de övriga områdena.

Årstafältet är den park som flest besöker av de som är nämnda. Nästan tre av tio besöker ingen av de nämnda parkerna. Boende i Årsta besöker Årstafältet i högre grad och hälften av de som bor i Vantör besöker ingen av de nämnda parkerna.

Flest vill att **Årstastråket** ska innehålla träd och buskar följt av bänkar och sittplatser. Öppna gräsytor har sex av tio sagt att de vill att Årstastråket ska innehålla. När det gäller Slakthusområdet är det samma innehåll och samma prioritering som Årstastråket.

Bättre belysning och tryggare miljö skulle få fler att besöka **Lindeparken**. Något fler boende i Vantör svarar att det skulle besöka parken oftare om det var enklare att ta sig till/från parken.

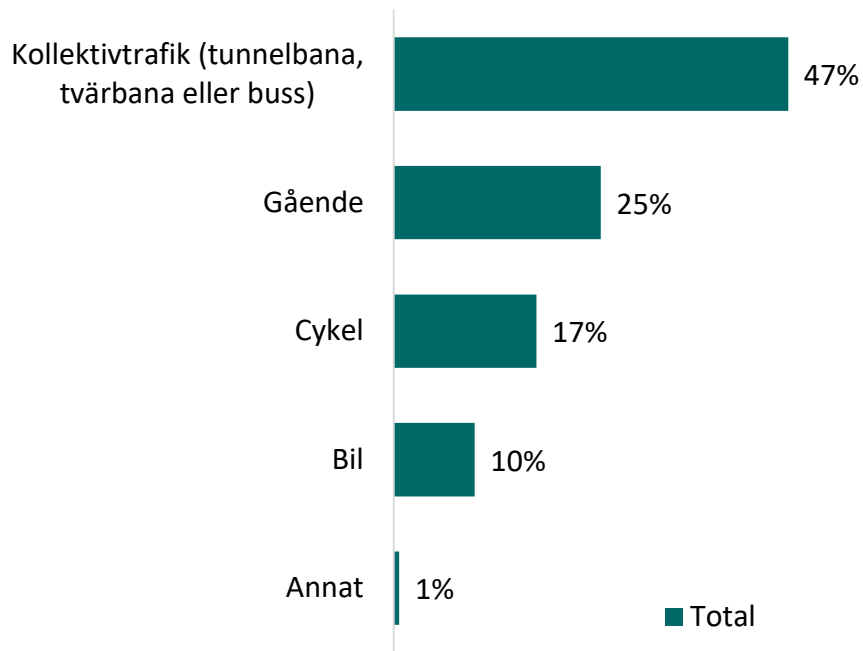
Upplevelser av första etappen av **Arlabacken** tas emot med splittrade instämmanden. Nästan fyra av tio instämmer i att arkitekturen passar i området och att husen har en bra placering. Cirka en fjärdedel är neutrala när det gäller upplevelser av Arlabacken.

Många är negativa till arkitekturen och hur husen har placerats. Några få positiva kommentarer.

Resultat

Nästan hälften åker kollektivt till och från sitt närområde

FRÅGA: Hur färdas du oftast till och från ditt närområde?



BAS: Samtliga (n=297)

Signifikanta skillnader mot totalen

Kollektivtrafik (47%)

- Inga barn i hushållet (55%)
- Singelhushåll (58%)

Gående (25%)

- Kvinnor (29%)
- Boende i Årsta (30%)

Cykel (17%)

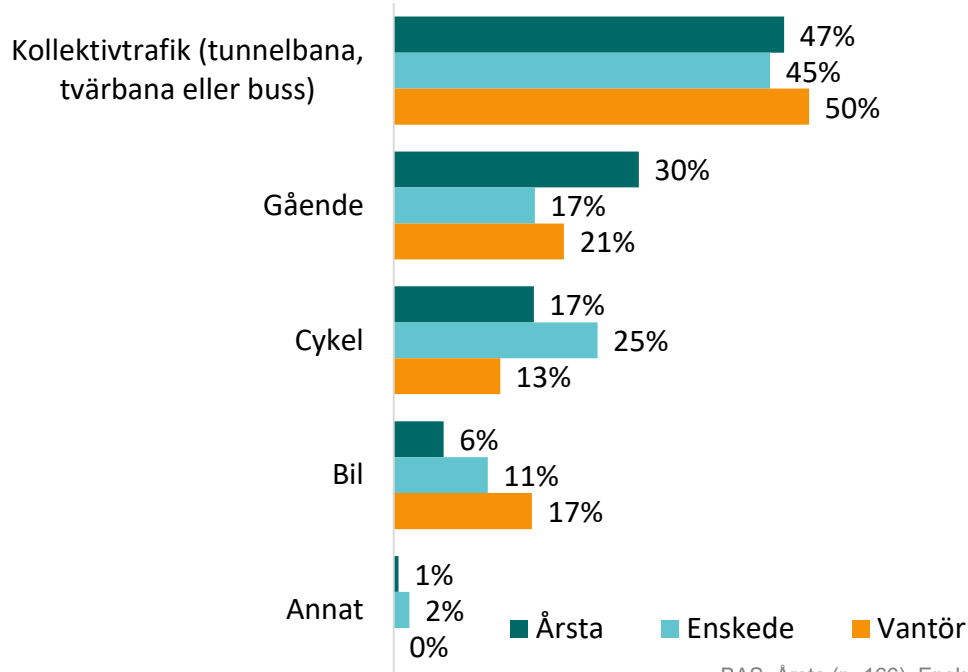
- Män (28%)
- Boende i villa/radhus (28%)

Bil (10%)

- Boende i villa/radhus (23%)
- Sambo/partner med barn (14%)
- Barn i hushållet 11-18 år (19%)
- Boende i Vantör (17%)

Skillnader mellan områden

FRÅGA: Hur färdas du oftast till och från ditt närområde?



BAS: Årsta (n=166), Enskede (n=53), Vantör (n=78)

Signifikanta skillnader mot totalen

Årsta

Cykel (17%)

- Män (27%)
- Sambo/partner (22%)

Kollektivtrafik (47%)

- Inga barn i hushållet (56%)

Gående (30%)

- Barn i hushållet (38%)

Enskede

Inga skillnader

Vantör

Cykel (13%)

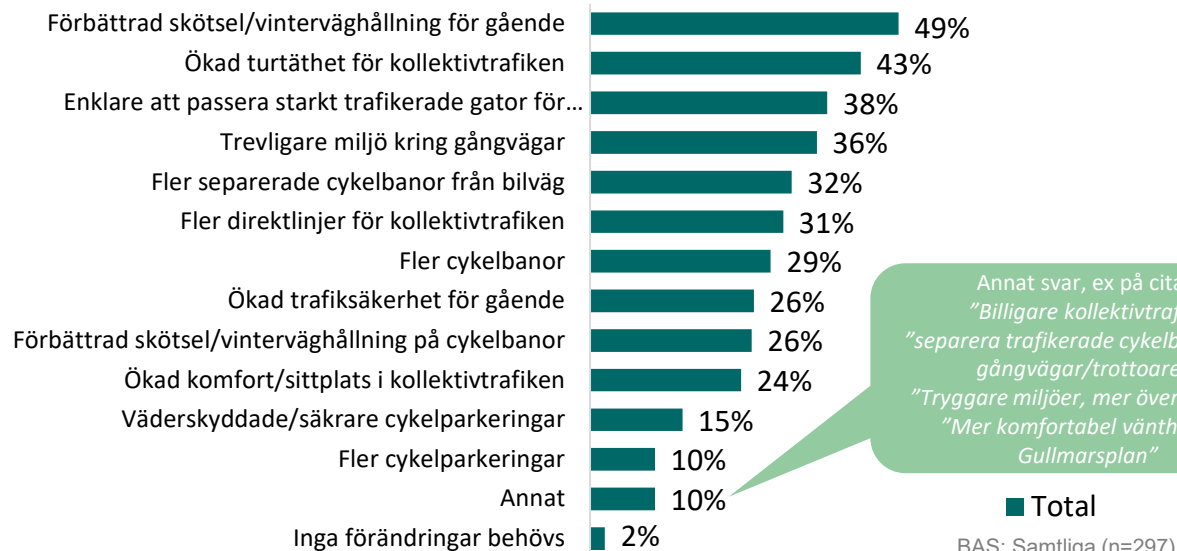
- Män (25%) (Låg bas!)
- Boende i villa/radhus (22%) (Låg bas!)

Bil (17%)

- Boende i villa/radhus (28%) (Låg bas!)

Flest anser att förbättrad skötsel/vinterväghållning för gående behövs för att färdas mer hållbart

FRÅGA: Vilken/vilka förändringar behövs för att du skulle välja att färdas (än) mer hållbart, dvs på ett sätt som är bra för miljön?



Signifikanta skillnader mot totalen

Förbättrad skötsel/vinterväghållning för gående (49%)

- Kvinnor (55%)
- 50-64 år (65%)
- 65+ år (76%)
- Sambo/partner utan barn (65%)

Enklare att passera starkt trafikerade gator för gående och cyklister (38%)

- 30-49 år (46%)
- Sambo/partner med barn (48%)
- Boende i Enskede (51%)

Trevligare miljö kring gångvägar (36%)

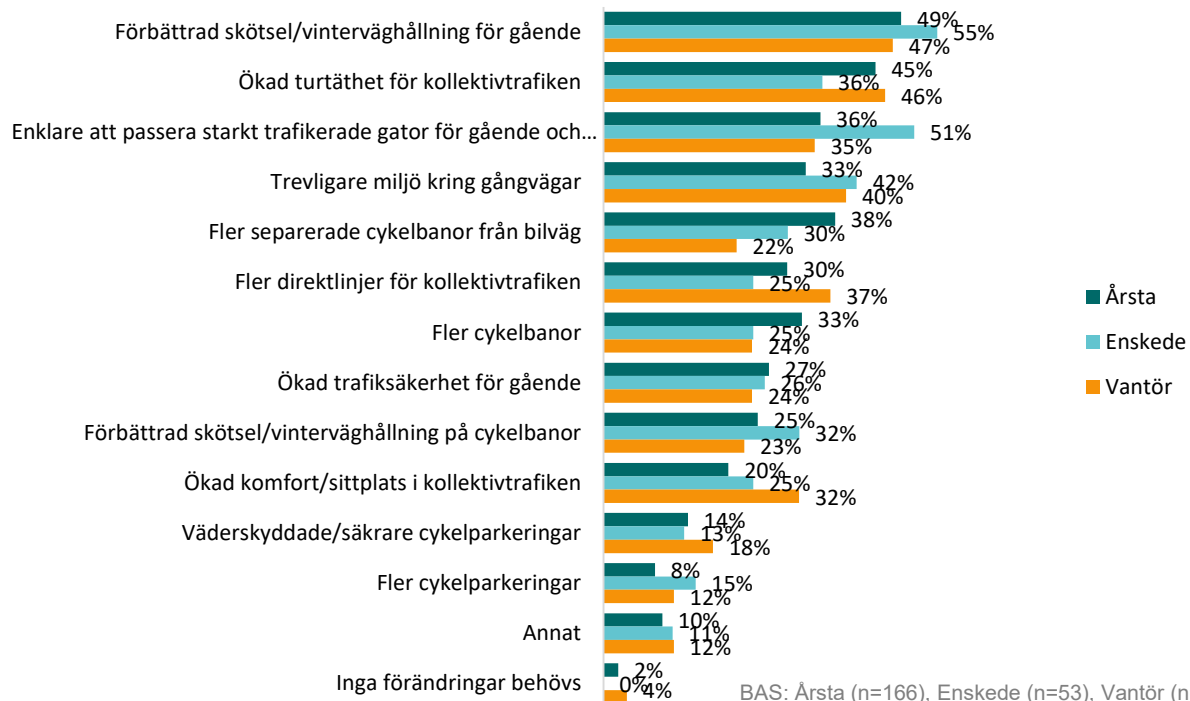
- Kvinnor (43%)

Fler separerade cykelbanor från bilväg (32%)

- 30-49 år (40%)
- Boende i Årsta (38%)

Skillnader mellan områden

FRÅGA: Vilken/vilka förändringar behövs för att du skulle välja att färdas (än) mer hållbart, dvs på ett sätt som är bra för miljön?



BAS: Årsta (n=166), Enskede (n=53), Vantör (n=7)

Signifikanta skillnader mot totalen

Årsta

Förbättrad skötsel/vinterväghållning för gående (49%)

- 50-64 år (64%)
- Sambo/partner utan barn (63%)

Enklare att passera starkt trafikerade gator för gående och cyklisterna (36%)

- 30-49 år (44%)
- Har ett flera barn i hushållet (50%)
- Sambo/partner med barn (48%)

Trevligare miljö kring gångvägar (33%)

- Kvinnor (38%)

Fler separerade cykelbanor från bilväg (38%)

- 30-49 år (46%)

Enskede

Enklare att passera starkt trafikerade gator för gående och cyklisterna (51%)

- 30-49 år (66%) (Låg bas!)

Fler cykelbanor (25%)

- 30-49 år (41%) (Låg bas!)
- Har ett eller flera barn i hushållet (37%) (Låg bas!)

Vantör

Förbättrad skötsel/vinterväghållning för gående (47%)

- Kvinnor (61%)
- 50-64 år (64%) (Låg bas!)

Trevligare miljö kring gångvägar (40%)

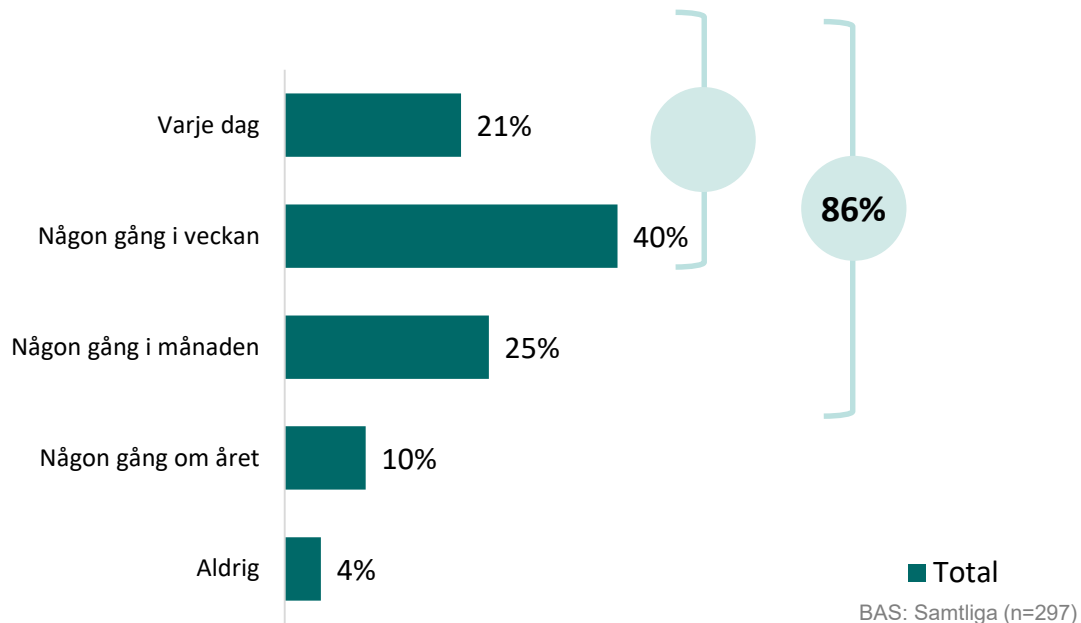
- Kvinnor (49%)

Ökad trafiksäkerhet för gående (24%)

- Kvinnor (35%)

Sex av tio besöker parker minst någon gång i veckan

FRÅGA: Hur ofta besöker du parker i närområdet?



Signifikanta skillnader mot totalen

Netto i veckan (61%)

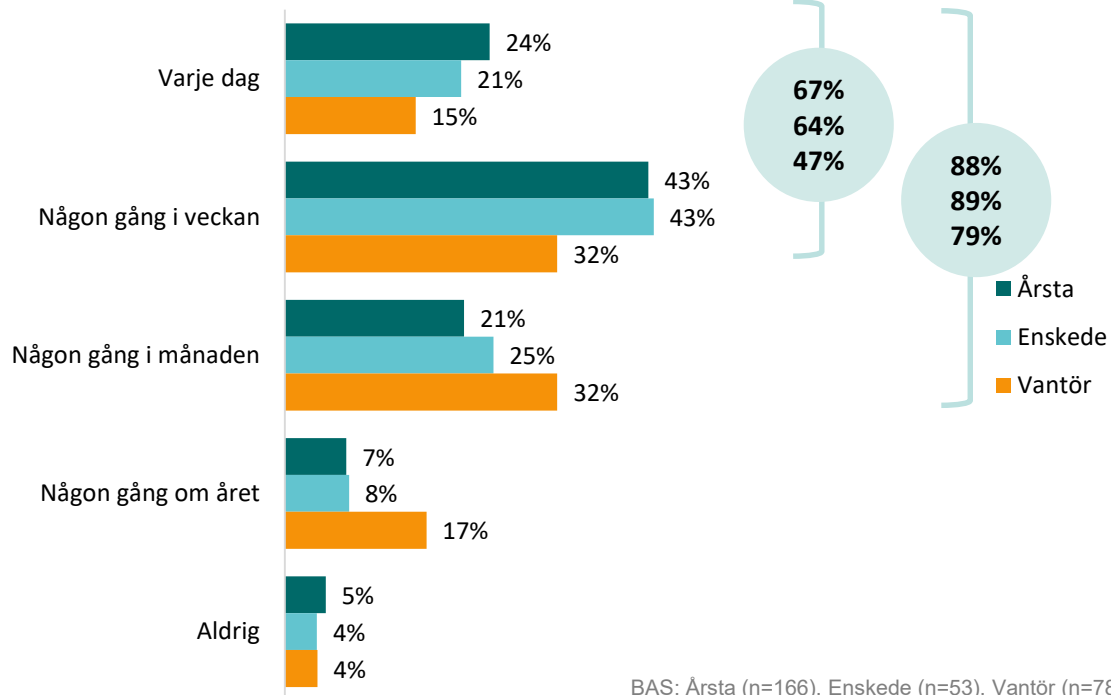
- Kvinnor (65%)
- Sambo/partner med barn (70%)
- Boende i Årsta (67%)

Netto i månaden (86%)

- Boende i hyreslägenhet (93%)
- Har ett eller flera barn i hushållet (91%)

Skillnader mellan områden

FRÅGA: Hur ofta besöker du parker i närområdet?



BAS: Årsta (n=166), Enskede (n=53), Vantör (n=78)

Signifikanta skillnader mot totalen

Årsta

Netto i veckan (67%)

- Kvinnor (73%)
- Ett eller fler barn i hushållet (78%)
- Sambo/partner med barn (80%)

Netto i månaden (88%)

- Boende i hyreslägenhet (98%)
- Har ett eller flera barn i hushållet (94%)

Enskede

Inga signifikanta skillnader

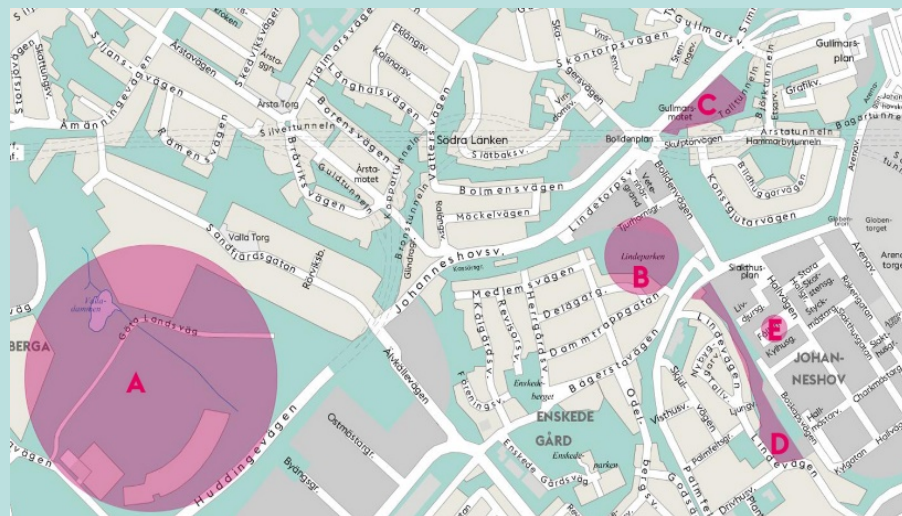
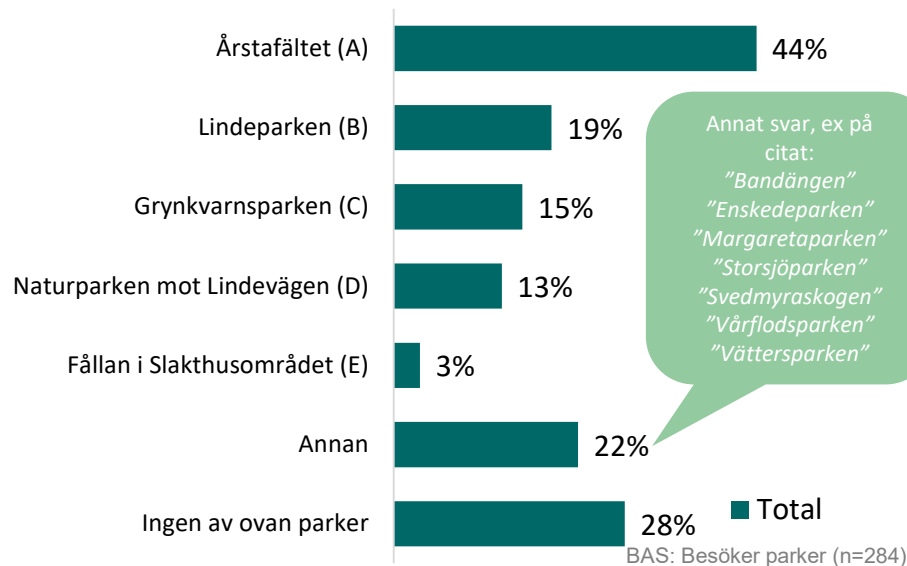
Vantör

Inga signifikanta skillnader

Flest besöker Årstafältet

Åldersgruppen
50-64 år
besöker
Årstafältet i
högre grad

FRÅGA: Vilka parker brukar du besöka?

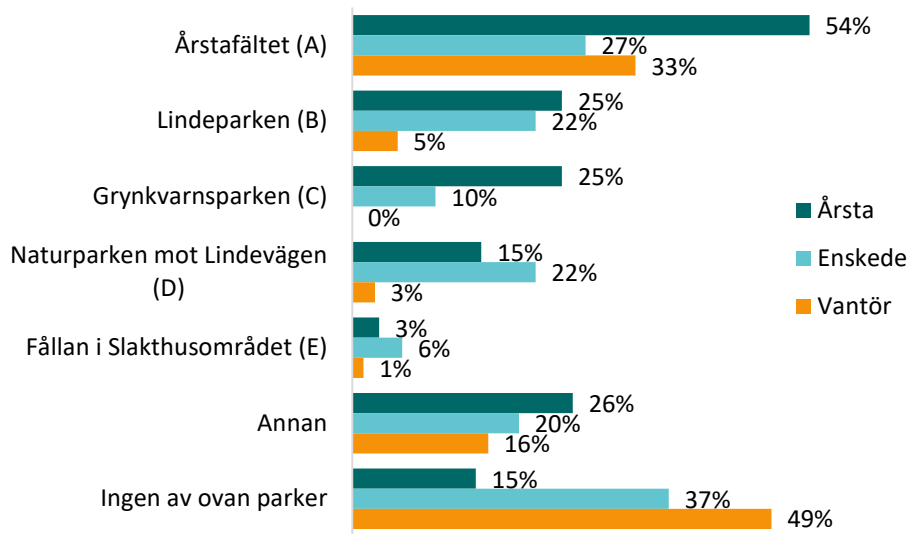


Skillnader mellan områden

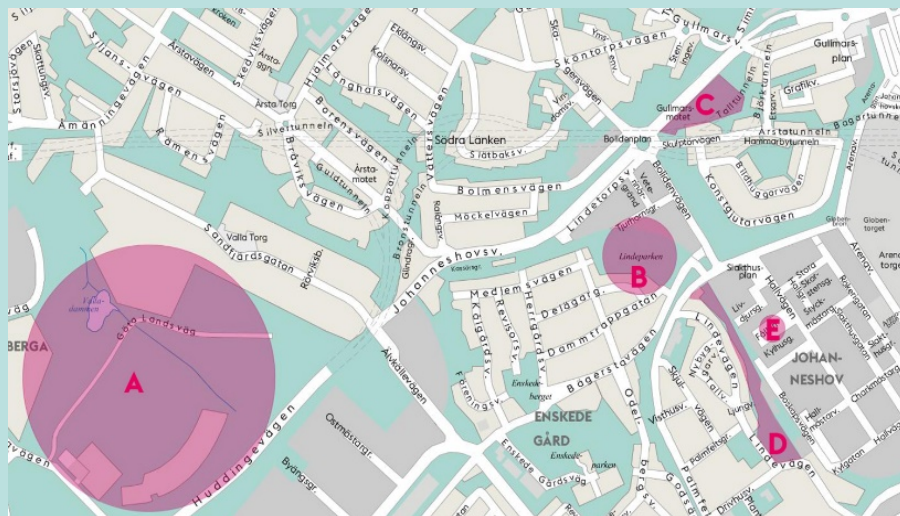
FRÅGA: Vilka parker brukar du besöka?

Årsta
Boende i bostadsrätt besöker grynkvarnsparken

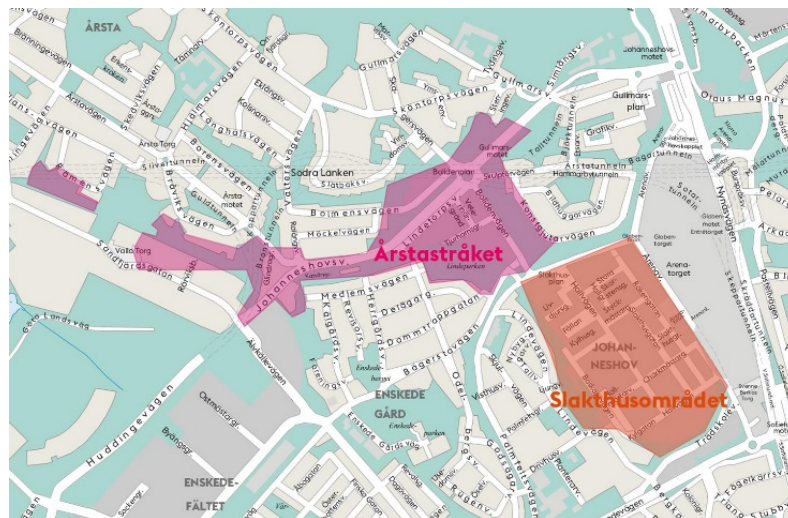
Vantör
Åldersgruppen 50-64 år besöker Årstafältet



BAS: Besöker parker: Årsta (n=158), Enskede (n=51), Vantör (n=75)

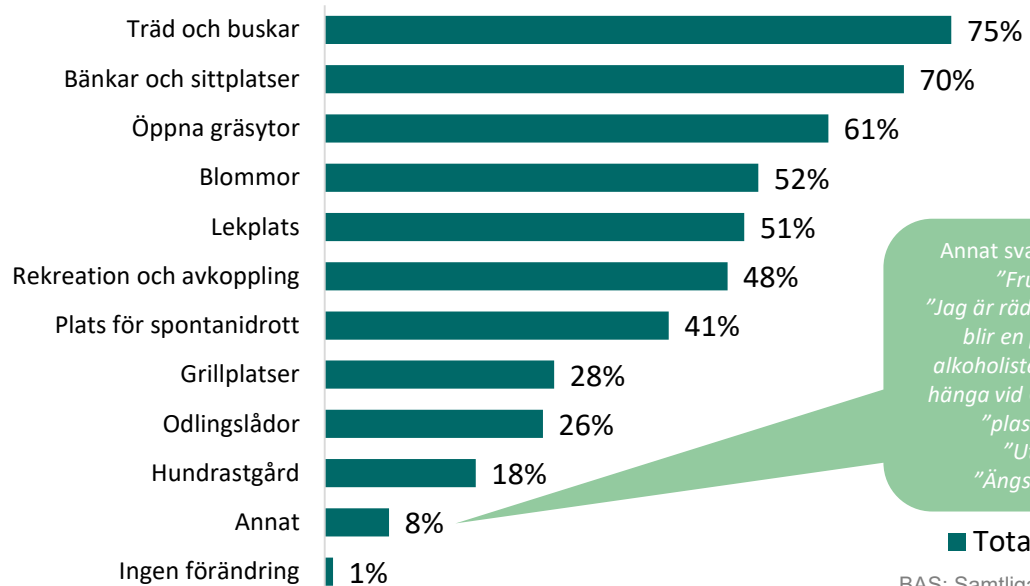


Årstastråket och Slakthusområdet



Flest vill att Årstastråket ska innehålla träd och buskar följt av bänkar och sittplatser

FRÅGA: Vad vill du att parkerna i Årstastråket ska innehålla?



Annat svar, ex på citat:
"Frukträd"
"Jag är rädd att bänkarna blir en plats för de alkoholister, som brukar hänga vid Gullmarsplan."
"plaskdamm!"
"Utegyrn"
"Ängsblommor"

■ Total

BAS: Samtliga (n=297)

Signifikanta skillnader mot totalen

Träd och buskar (75%)

- Kvinnor (79%)

Bänkar och sittplatser (70%)

- Kvinnor (74%)
- 65+ år* (85%)

Lekplats (51%)

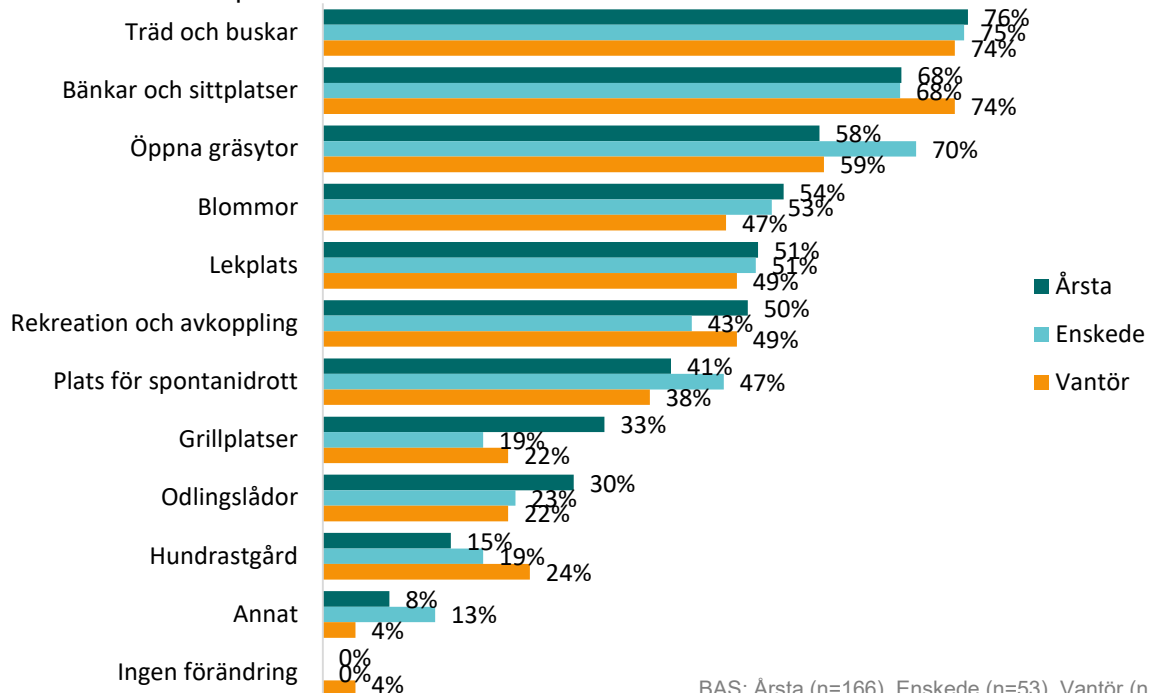
- 30-49 år (60%)
- Sambo/partner med barn (71%)

Odlingslådor (26%)

- Kvinnor (30%)
- 30-49 år (33%)

Skillnader mellan områden - Årstastråket

FRÅGA: Vad vill du att parkerna i Årstastråket ska innehålla?



BAS: Årsta (n=166), Enskede (n=53), Vantör (n=78)

Signifikanta skillnader mot totalen

Årsta

Träd och buskar (76%)

- Kvinnor (81%)

Bänkar och sittplatser (68%)

- Kvinnor (74%)

Lekplats (51%)

- 30-49 år (60%)
- Sambo/partner med barn (77%)
- Har ett eller flera barn i hushållet (68%)

Odlingslådor (30%)

- Kvinnor (35%)
- 30-49 år (38%)

Enskede

Bänkar och sittplatser (68%)

- Kvinnor (78%)

Lekplats (51%)

- 30-49 år (72%) (Låg bas!)
- Sambo/partner med barn (70%) (Låg bas)
- Har ett eller flera barn i hushållet (73%) (Låg bas!)

Vantör

Lekplats (49%)

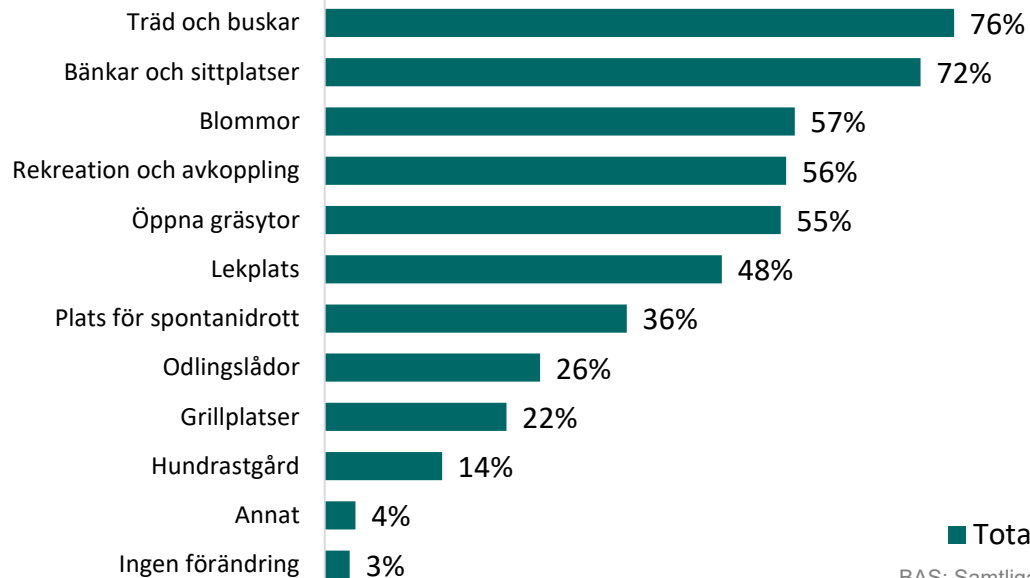
- Har ett eller flera barn i hushållet (66%) (Låg bas!)

Plats för spontanidrott (38%)

- Har ett eller flera barn i hushållet (56%) (Låg bas!)
- Sambo/partner med barn (55%) (Låg bas!)

Flest vill att Slakthusområdet ska innehålla träd och buskar följt av bänkar och sittplatser

FRÅGA: Vad vill du att de nya parkerna i Slakthusområdet ska innehålla?



BAS: Samtliga (n=297)

Signifikanta skillnader mot totalen

Träd och buskar (76%)

- Kvinnor (81%)

Bänkar och sittplatser (72%)

- Kvinnor (76%)

Blommor (57%)

- Kvinnor (61%)
- Sambo/partner med barn (71%)

Öppna gräsytor (55%)

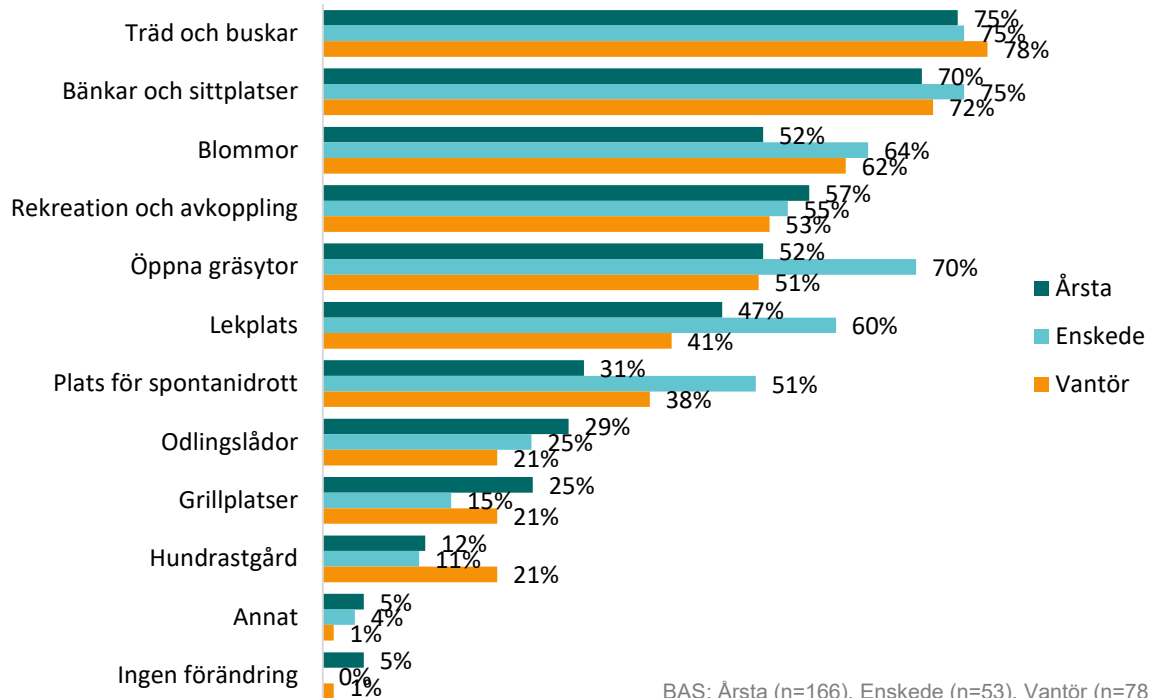
- Boende i Enskede (70%)

Lekplats (48%)

- Kvinnor (52%)
- Sambo/partner med barn (68%)
- Boende i Enskede (60%)

Skillnader mellan områden - Slakthusområdet

FRÅGA: Vad vill du att de nya parkerna i Slakthusområdet ska innehålla?



BAS: Årsta (n=166), Enskede (n=53), Vantör (n=78)

Signifikanta skillnader mot totalen

Årsta

Träd och buskar (75%)

- Kvinnor (82%)

Bänkar och sittplatser (70%)

- Boende i bostadsrätt (75%)

Blommor (52%)

- Kvinnor (57%)
- Sambo/partner med barn (71%)

Lekplats (47%)

- Kvinnor (53%)
- Sambo/partner med barn (68%)
- Har ett eller flera barn (63%)

Odlingslådor (29%)

- Kvinnor (35%)
- 30-49 år (36%)

Enskede

Lekplats (50%)

- Har ett eller flera barn i hushållet (83%) (Låg bas)
- Sambo/partner med barn (81%) (Låg bas)

Plats för spontanidrott (51%)

- Har ett eller flera barn i hushållet (67%) (Låg bas)

Vantör

Bänkar och sittplatser (72%)

- Har ett eller flera barn i hushållet (84%) (Låg bas)
- Sambo/partner med barn (90%) (Låg bas)

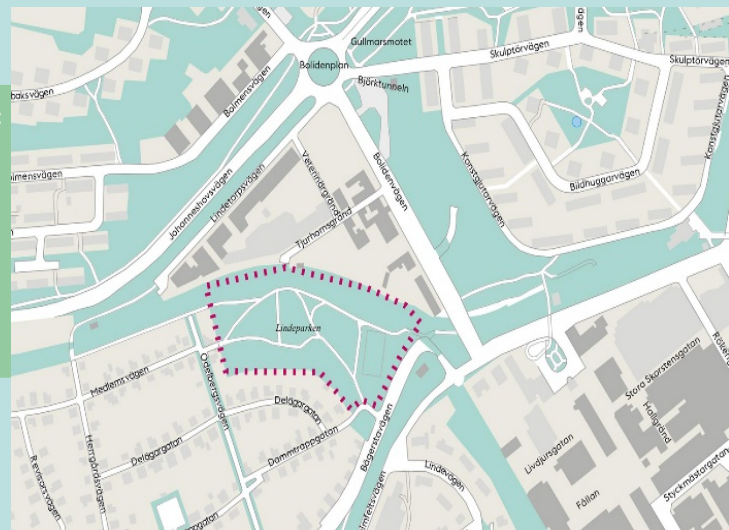
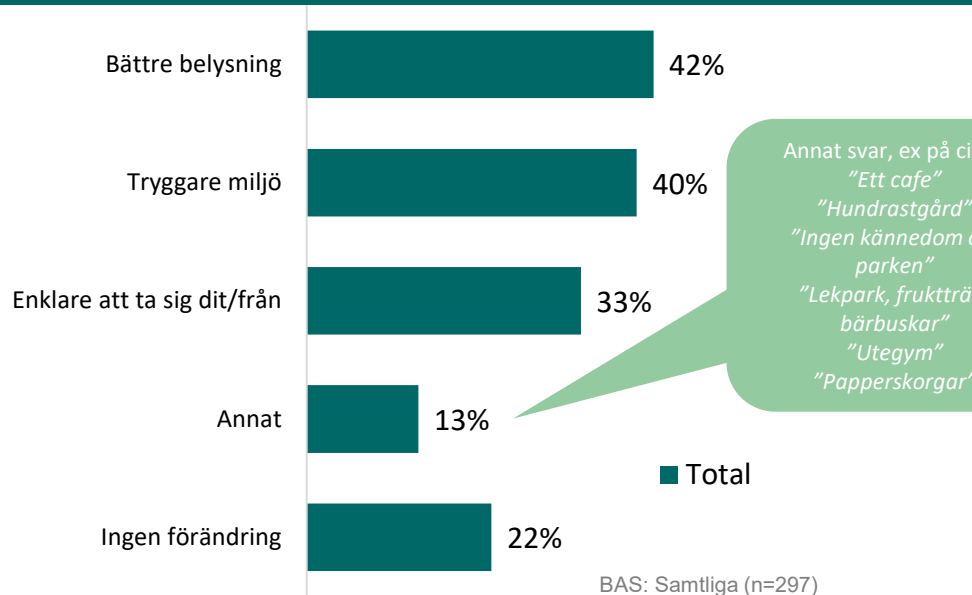
Lekplats (41%)

- Har ett eller flera barn i hushållet (56%) (Låg bas)

Bättre belysning följt av tryggare miljö skulle få fler att besöka parken oftare

Boende i
Vantör svarar i
högre grad
"Enklare att ta
sig dit/från"
42%

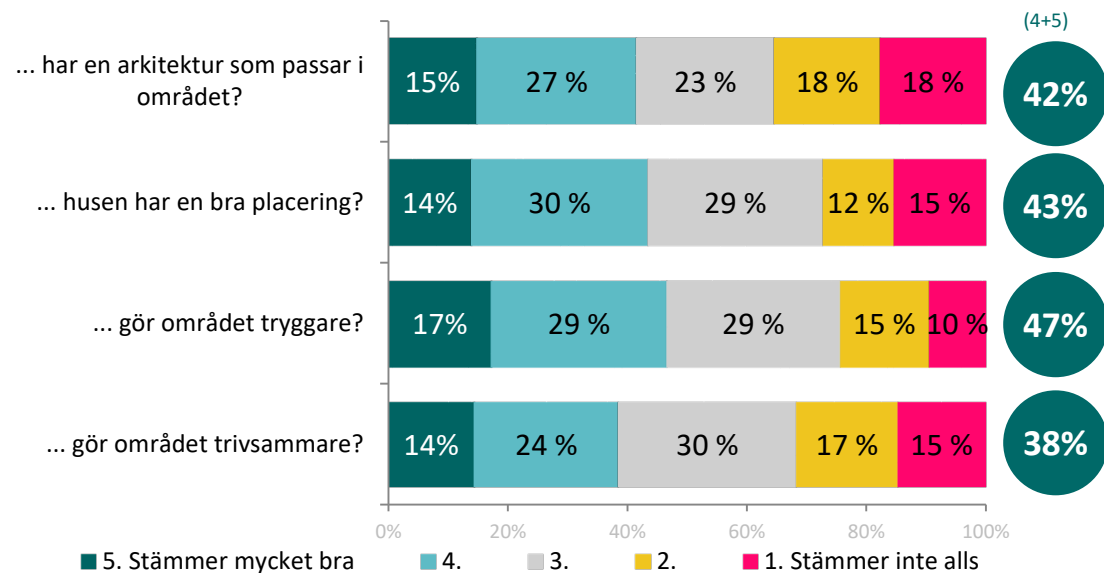
FRÅGA: Staden vill upprusta Lindeparken. Vad skulle få dig att besöka parken oftare?



Drygt en av tre stämmer in i påståendena om Arlabacken

Åldersgruppen 30-49 år instämmer i högre grad i samtliga påståenden

FRÅGA: Nu vill vi veta hur du upplever du de nya bostadshusen i första etappen av Årstastråket kallat Arlabacken (se bilder). I vilken utsträckning instämmer du i följande påståenden? Arlabacken....

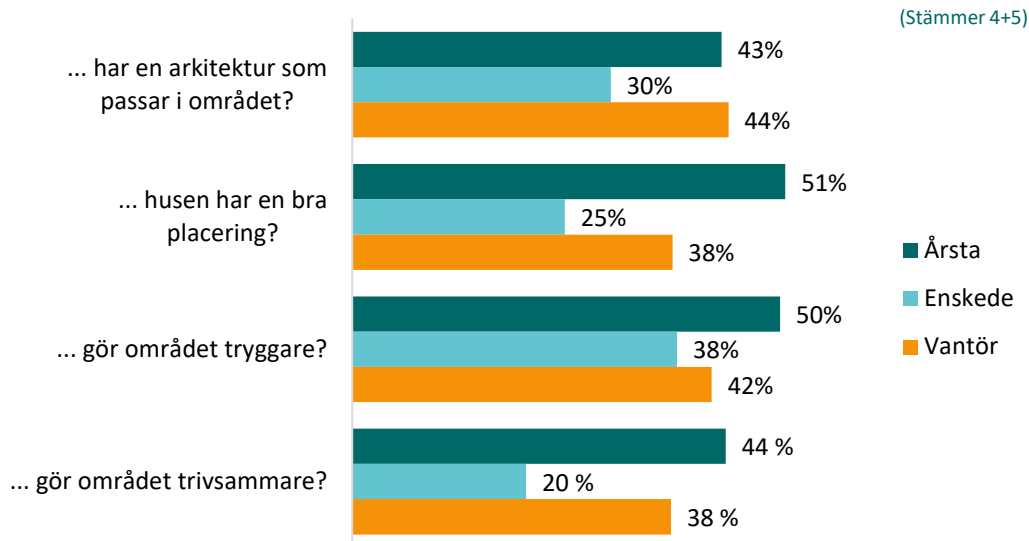


BAS: Besvarat



Skillnader mellan områden - Arlabacken

FRÅGA: Nu vill vi veta hur du upplever du de nya bostadshusen i första etappen av Årstastråket kallat Arlabacken (se bilder) I vilken utsträckning instämmer du i följande påståenden? Arlabacken....



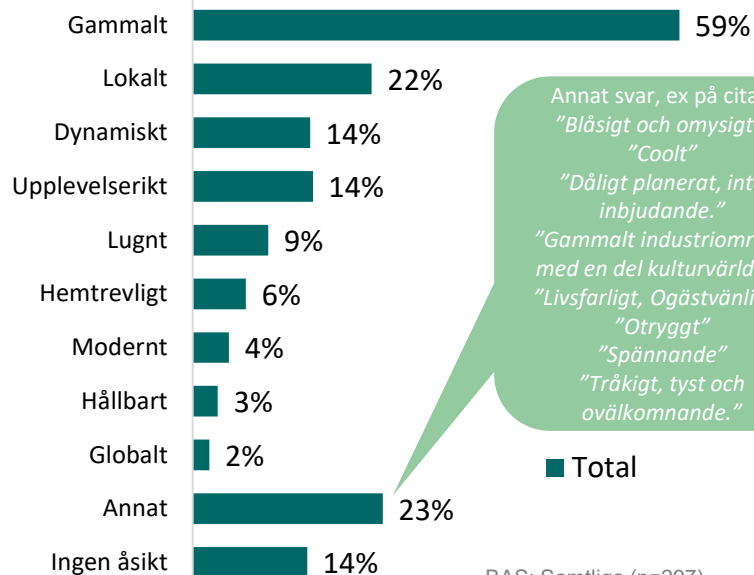
BAS: Besvarat för varje område



Slakthusområdet upplevs som gammalt

Män och
åldersgruppen 18-
29 år upplever i
högre grad att det
är gammalt

FRÅGA: Hur upplever du Slakthusområdet idag?



Annat svar, ex på citat:
"Blåsigt och omysigt."
"Coolt"
"Dåligt planerat, inte
inbjudande."
"Gammalt industriområde
med en del kulturvärlden"
"Livsfarligt, Ogästvänligt."
"Otryggt"
"Spännande"
"Tråkigt, tyst och
ovälkommande."

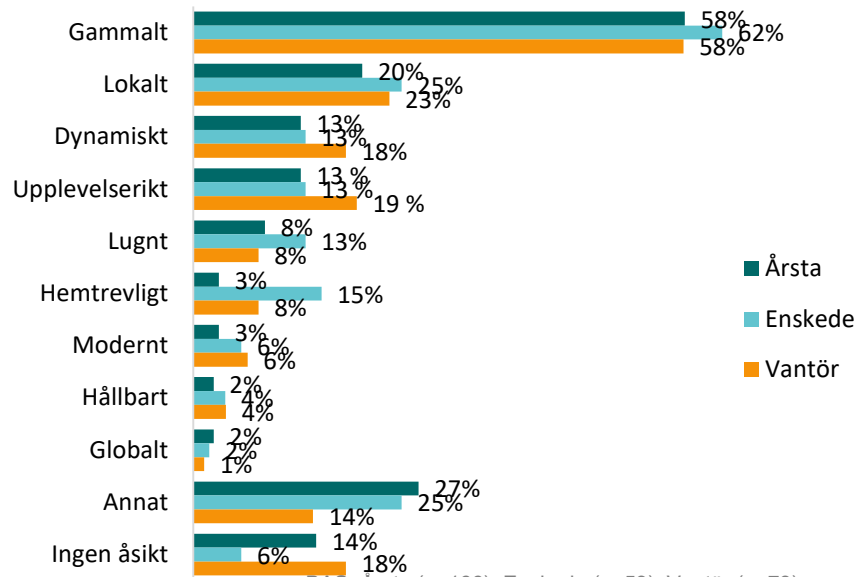
■ Total

BAS: Samtliga (n=297)



Skillnader mellan områden – Slakthusområdet

FRÅGA: Hur upplever du Slakthusområdet idag?



BAS: Årsta (n=166), Enskede (n=53), Vantör (n=78)

Enskede

Fler kvinnor upplever
Slakthusområdet
lokalt.
Sambo/partner med
barn i hushållet
svarar i högre grad
dynamiskt

Vantör

Fler män svarar
gammalt



Att torg och parker skapas samt ett utvecklat kulturliv är viktigast när Slakthusområdet utvecklas

Kvinnor tycker det är viktigare att områdets mathistoria bevaras och att cykel och gång prioriteras.

De som har barn i hushållet vill att förskolor och skolor byggs

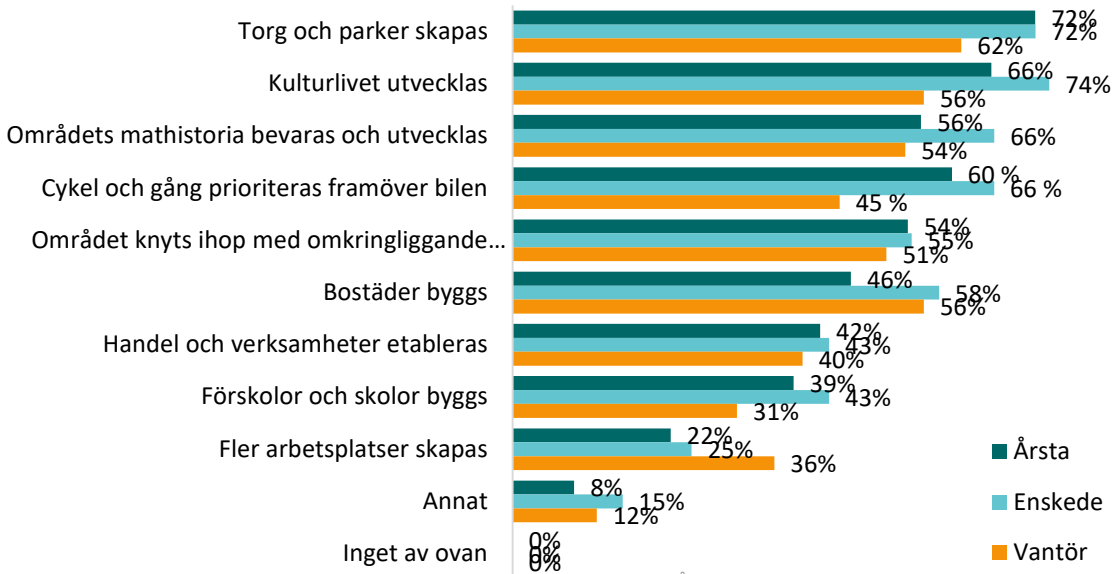
FRÅGA: Vad är viktigt för dig när Slakthusområdet utvecklas?



Skillnader mellan områden – Slakthusområdet

Signifikanta
skillnader på
nästa sida

FRÅGA: Vad är viktigt för dig när Slakthusområdet utvecklas?



BAS: Årsta (n=166), Enskede (n=53), Vantör (n=78)



Signifikanta kommentarer på de olika områdena

FRÅGA: Vad är viktigt för dig när Slakthusområdet utvecklas?

Årsta

Fler kvinnor tycker det är viktigt att torg och parker skapas och att cykel och gång prioriteras.

Fler män tycker det är viktigt att bostäder byggs.

Åldersgruppen 30-49 år samt hushåll med barn tycker i högre grad att förskolor och skolor byggs.

Enskede

Fler kvinnor tycker det är viktigt att kulturlivet utvecklas och att områdets mathistoria bevaras och utvecklas.

Finns en tendens att de i åldersgruppen 30-49 år i högre grad tycker det är viktigt att torg och parker skapas, att cykel och gång prioriteras framöver bilen och att förskolor och skolor byggs.

Vantör


Kvinnorna tycker i högre grad att det viktigt att cykel och gång prioriteras framöver bilen. Fler i åldersgruppen 30-49 år, hushåll med ett eller flera barn samt sambo/partner med barn tycker det är viktigt att området knyts ihop med omkringliggande områden.

BAS: Årsta (n=166), Enskede (n=53), Vantör (n=78)

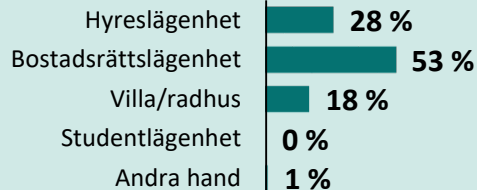
Bakgrundsfrågor

Bakgrund - Total

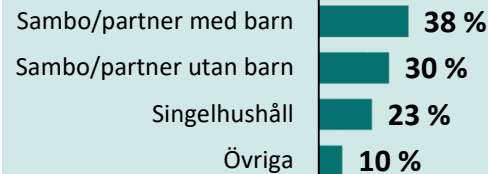
KÖN



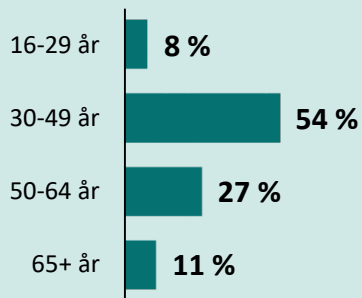
BOSTADSFORM



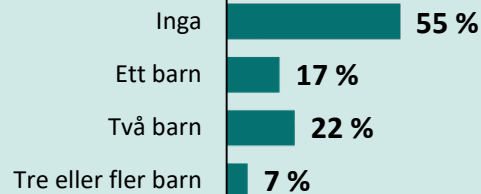
BOENDEFÖRHÅLLANDEN



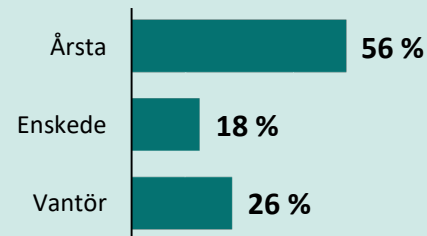
ÅLDER



BARN UNDER 18 ÅR I HUSHÅLLET



KLUSTEROMRÅDEN



BAS: Samtliga (n=297)

The logo icon consists of four squares arranged in a 2x2 grid. The top-left square is dark teal, the top-right is light green, the bottom-left is black, and the bottom-right is light blue.

novus